



Athena Università

Banca dati delle adozioni universitarie

Report dell'Anno Accademico 2015/16

Su Athena Università	Pg 2
E book in università	Pg 3
Titoli E book per editore	Pg 4
E book per atenei e per area disciplinare	Pg 5

***I dati degli E book
e Università italiana***





Athena Università Banca dati delle adozioni universitarie

Report dell'Anno Accademico 2015/16

Cosa è Athena Università

Nata nel 2004 in risposta all'esigenza della filiera editoriale di avere a disposizione, sul modello collaudato delle edizioni scolastiche, una banca dati delle adozioni universitarie italiane, **Athena Università** ha un bagaglio di informazioni più che decennale

Un'osservazione che anno dopo anno costituisce una insostituibile fonte di informazioni, per chi voglia conoscere l'andamento delle scelte didattiche nei nostri atenei e sia interessato a verificare l'andamento delle adozioni dei prodotti presenti sul mercato.

Negli ultimi anni Athena Università è cresciuta nella di base territoriale di rilevazione, infatti vanta la mappatura dei 25 atenei italiani più prestigiosi per numero di iscritti e per area geografica (il Nord-ovest è completo, e il centro sud è rappresentato dagli atenei più frequentati.

La base di rilevazione supera per numero di iscritti presso i nostri atenei un milione di unità

Ancora un'importante novità: dallo scorso Anno Accademico sono disponibili i dati **di tutti gli insegnamenti giuridici dell'intera Università Italiana**. Ha avuto inizio così un percorso che procede per linee verticali, **cioè per Settori Disciplinari**. Dopo il completamento dell'area giuridica, il prossimo passo sarà quello del **settore scientifico**, cui seguirà quello **economico**, seguendo le indicazioni che giungono dagli Editori specializzati in quelle aree disciplinari.

A cosa serve Athena Università

La banca dati mette in relazione i titoli adottati con la struttura didattica in cui vengono utilizzati –i docenti, i Dipartimenti, gli atenei – e costruisce così **una mappa territoriale che permette di sapere chi adotta che titolo e dove**.

Queste preziose informazioni sono vitali per chi opera nel mercato editoriale universitario, sia **per la parte commerciale che per il marketing e la comunicazione**.

Ai responsabili editoriali fornisce indicazioni precise circa la necessità di proporre nuovi titoli e di intervenire con produzioni mirate **per svecchiare il materiale didattico in uso** – fin troppo vetusto allo stato.

La mappatura dell'adottato rimanda alla nuova esigenza di verificare sul territorio **le quantità del venduto**, quando buona parte degli ordini viene assorbita dalla sola provincia di Milano, sede dei grandi operatori dell'on-line (Amazon, IBS, Fastbook, Mondadori Retail).

Un'ulteriore conseguenza della disponibilità delle informazioni territoriali può servire alla **lotta contro il flagello della reprografia**: permette cioè di comprendere quale sia il delta reale tra possibilità di collocazione dei titoli e l'effettiva quantità del venduto. Fornendo così indicazioni preziose su dove si annidano per ciascuna sede di Dipartimento i micidiali copisti illegali.



E book in università

Questa del corrente Anno Accademico è la prima rilevazione completa sul mercato degli E book nel mondo accademico italiano

Stiamo parlando di un fenomeno in continua espansione, in linea con le condizioni del mercato editoriale generale e che per altri versi lo precorre indicando una tendenza che immaginiamo inarrestabile. D'altronde non sarà difficile comparare queste percentuali con quanto accade nella produzione editoriale nel suo complesso: questo 8,1 rilevato da Athena Università di quanto si distacca dalla percentuale degli e book rispetto all'intero mercato editoriale? Sarà questo un indice significativo per interpretare l'evoluzione prossima del mercato?

E book nella nostra università A. A. 2015/16 – perc. sul totale adozioni e sui titoli

Tab. 3	Adozioni	2208	5,4
	titoli	962	8,1

Fonte Athena Università

Solo E book o con libro

Tab. 4	totale	962
	Solo e book	195
	E book + libro	767

Fonte Athena Università

Kindle

Tab. 5	Kindle	178
	Solo e book	36
	E book + libro	142

Fonte Athena Università

Vediamo come quasi sempre – almeno per questo periodo – all'E book si accompagna una copia cartacea, qualunque sia la piattaforma di supporto. Ma non è difficile immaginare come in tempi non molto lunghi, le cose potrebbero cambiare; anche se recenti statistiche americane continuano a ripetere che, per lo studio, gli utenti preferiscono la carta al digitale.

Frammentazione del mercato degli e book adottati

Tab. 6	n° editori	121
	n° titoli	962
	< 10 titoli	103
	1 titolo.	55

Fonte Athena Università

Sono più di un centinaio gli editori che si contendono questo mercato, anche se è evidente che il numero degli operatori che contano è più o meno di una decina di unità.

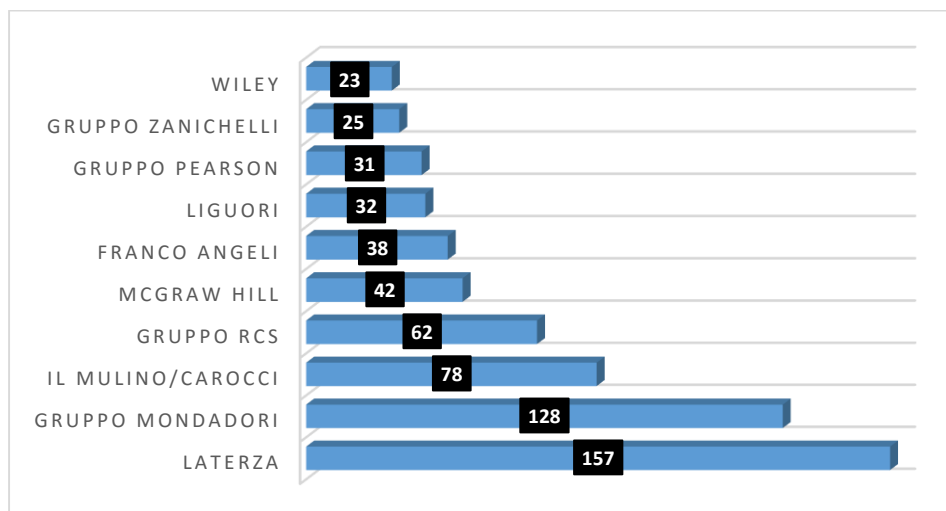
Abbiamo avuto modo di osservare come alla crescita del numero di E book adottati, corrisponda una decrescita proporzionale dei materiali messi liberamente a disposizione degli studenti da parte di molti docenti (è una quantità che sfiora il 10% delle adozioni – vedi analisi completa). Non è difficile immaginare che da parte dei docenti è in atto una trasformazione; si passa dai materiali variamente assemblati a vere e proprie produzioni/autoproduzioni di E book.



L'esame delle tabelle che seguono, ci illustra le varie articolazioni della produzione e delle adozioni degli E book nella nostra università.

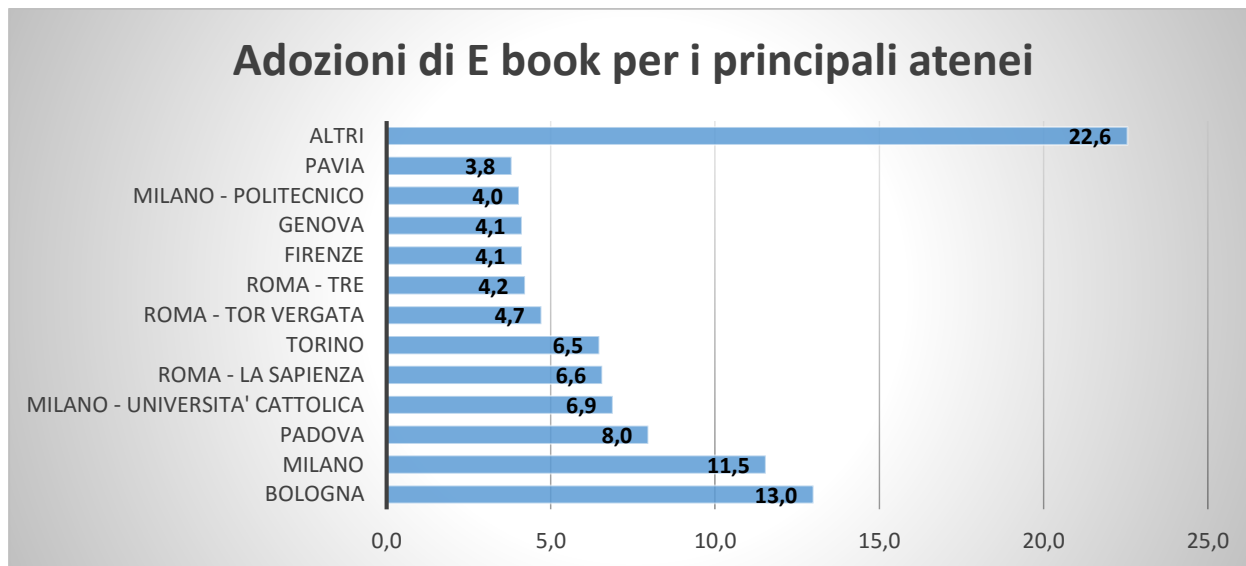
La maggiore diffusione è nelle aree disciplinari umanistiche con numeri decisamente corposi e va da sé che gli editori che su quel settore insistono maggiormente, sono quelli che detengono le maggiori quote. Viene quindi confermata la leadership di Laterza, anche se con numeri più contenuti rispetto allo scorso A.A., visto la maggiore disponibilità di titoli da parte di altri operatori.

Graf. 3 Editori di E book per n° titoli adottati



Fonte Athena Università

Graf. 4 Adozioni di E book per i principali atenei

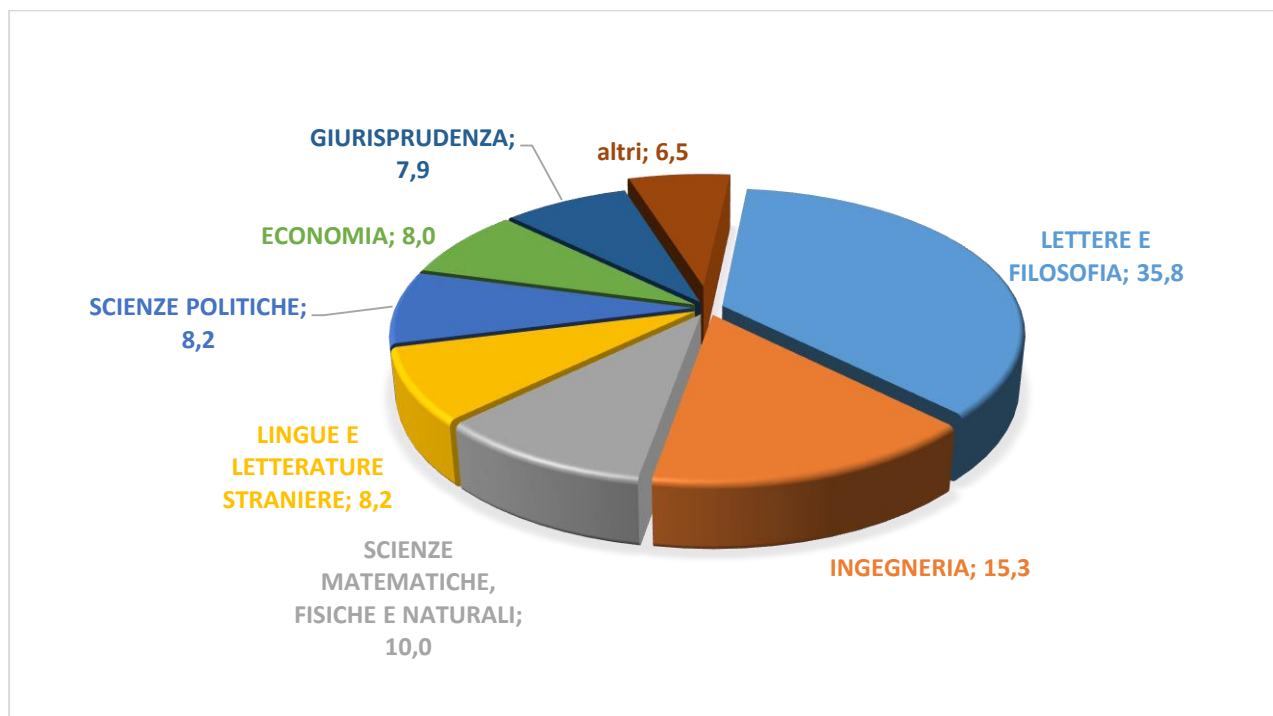


Fonte Athena Università

Sono questi gli atenei in cui maggiormente abbiamo rilevato l'uso degli E book e paragonato al totale delle adozioni. Sembra superfluo soffermarsi su particolarità geografiche, ma stupiscono numeri piccoli che devono attribuirsi ad alcuni atenei di primaria importanza, finiti inesorabilmente tra gli "ALTRI".



Graf. 5 Adozioni di E book per area disciplinare



Fonte Athena Università

Una novità importante che rovescia la convinzione che i leader dell'innovazione siano tra chi opera nelle aree disciplinari tecnico scientifiche

Sorprendentemente le adozioni di E book sfiorano il 50% nell' area strettamente umanistica e linguistica, mentre sommando le adozioni nell'area dell'Ingegneria e delle Scienze propriamente dette, non si arriva al 30%. Il settore disciplinare Giuridico economico raccoglie il 25% delle adozioni di E book, forte di un'editoria che da tempo ha usato e sviluppato progetti digitali.

Maggio 2016

Nicola Labianca

Athena Università

www.athenauniversita.it

